

# DNCA INVEST ALPHA BONDS

BONOS INTERNACIONALES MULTI-ESTRATEGIA

## Objetivo de gestión

El Subfondo trata de ofrecer, en el período de inversión recomendado de más de 3 años, una rentabilidad después de comisiones superior al SOFR más 2%. Este objetivo de rentabilidad se persigue asociándolo a una volatilidad anual inferior al 5 % en condiciones normales de mercado.

Para alcanzar su objetivo de inversión, la estrategia de inversión se basa en una gestión discrecional activa.

## Indicadores financieros

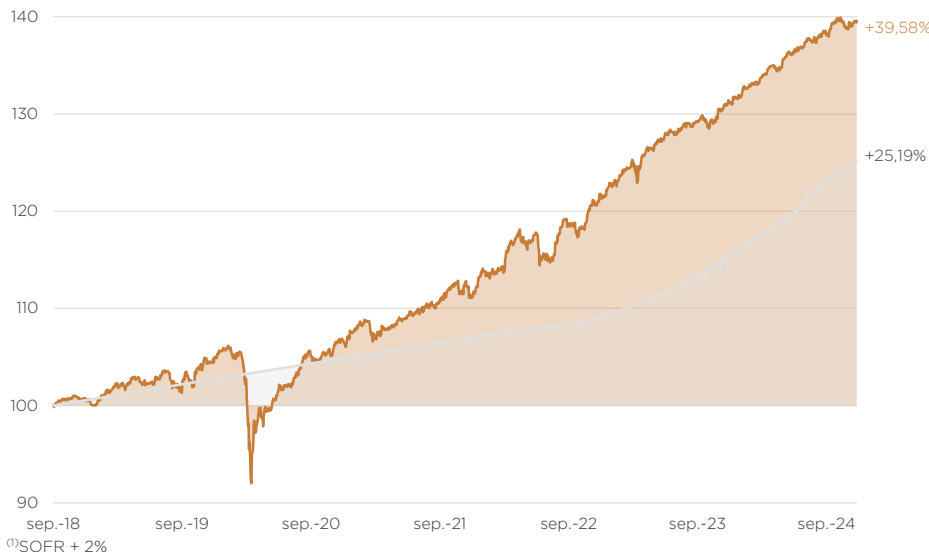
Valor liquidativo (\$) 139,82  
Activos Bajo Gestión (M€) 14.291

Bloomberg liquidity score 88,7%  
Duración modificada 1,07  
Rendimiento medio 5,95%  
Volatilidad ex ante 1,86%  
Puntuación media A+

## Rentabilidad (desde 04/09/2018 hasta 29/11/2024)

Las rentabilidades pasadas no son un indicador fiable de las rentabilidades futuras

▲ DNCA INVEST ALPHA BONDS (Acción HI) Rentabilidad acumulada ▲ Índice de referencia<sup>(1)</sup>



## Rentabilidades anualizadas y volatilidades (%)

	1 año	3 años	5 años	Desde su creación
Acción HI	+6,42	+7,89	+5,96	+5,49
Índice de referencia	+7,32	+5,00	+3,82	+3,49
Acción HI - volatilidad	1,82	2,88	4,04	3,84
Índice de referencia - volatilidad	0,27	0,72	0,56	0,51

## Rentabilidades acumuladas (%)

	1 mes	3 meses	YTD	1 año	3 años	5 años
Acción HI	+0,51	+0,91	+5,83	+6,42	+25,58	+33,59
Índice de referencia	+0,52	+1,70	+6,71	+7,32	+15,76	+20,64

## Rentabilidades en año natural (%)

	2023	2022	2021	2020	2019
Acción HI	+7,39	+8,19	+5,55	+1,56	+5,83
Índice de referencia	+6,05	+2,10	+2,06	+2,09	+2,16

Las rentabilidades son calculadas neta de gastos de gestión por DNCA FINANCE.

## Indicador de riesgo



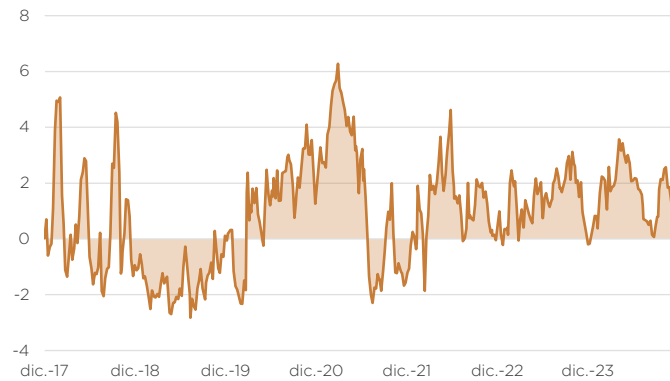
Menor riesgo Riesgo mayor

Indicador sintético de riesgo según PRIIPS. 1 corresponde al nivel más bajo y 7 al más alto.

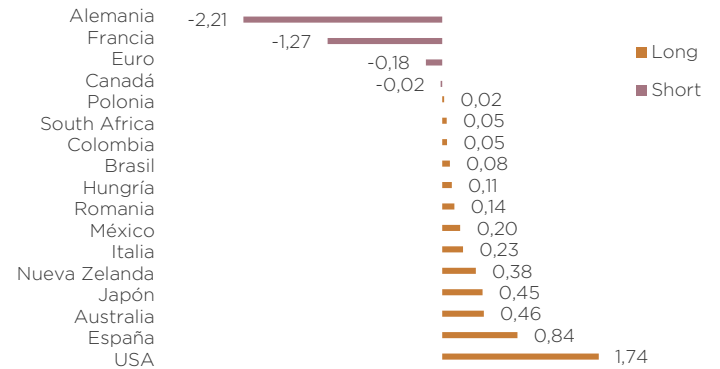
	1 año	3 años	5 años	Desde su creación
Ratio de Sharpe	3,52	2,74	1,47	1,43
Tracking error	1,85%	2,95%	4,07%	3,86%
Ratio de correlación	-0,02	0,03	0,02	0,02
Ratio de información	-0,49	0,98	0,52	0,52
Beta	-0,11	0,11	0,13	0,15

**Riesgos principales :** riesgo de pérdida de capital, riesgo de tipo de interés, riesgo inherente a la gestión discrecional, riesgo de crédito, riesgo de depreciación de la tasa de inflación, riesgo de inflación, riesgo de contraparte, riesgo por inversión en valores especulativos, riesgo de invertir en instrumentos derivados, así como en instrumentos que incorporen derivados, riesgo de los valores convertibles, riesgo por tenencia de bonos convertibles, cambiable o reintegrable, riesgo de tipo de cambio, riesgo de liquidez, riesgo de alta volatilidad, riesgo de renta variable, riesgo ISR, riesgo para la sostenibilidad

### Evolución de la sensibilidad



### Sensibilidad por país

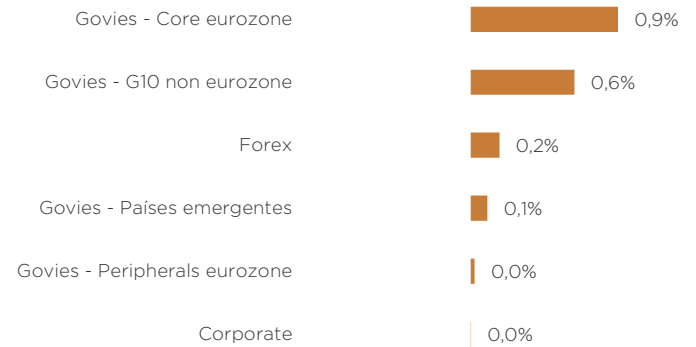


### Contribución a la rentabilidad del mes

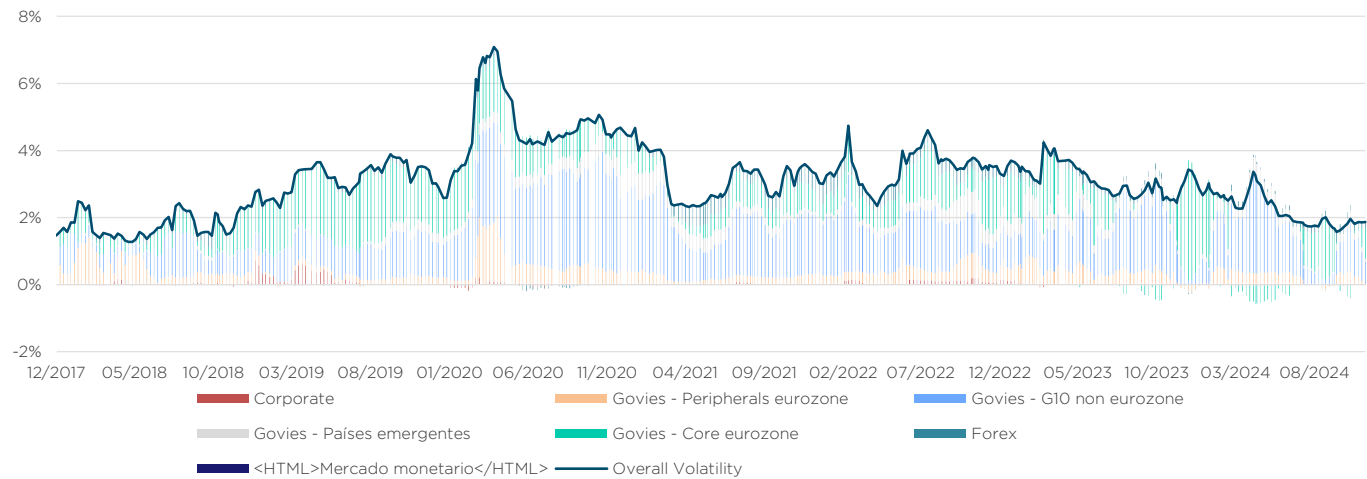
Las rentabilidades pasadas no son un indicador fiable de las rentabilidades futuras

Contribución a la rentabilidad	Valor
Contribución a la rentabilidad	+0,66%
Govies - Core eurozone	-0,47%
Govies - Peripherals eurozone	+0,31%
Euro Interest Rate Swaps	-0,21%
CDS eurozone	-0,03%
Govies - G10 non eurozone	+0,78%
Interest Rate Swaps exc. Euro	+0,04%
CDS exc. Euro	+0,01%
Govies - Países emergentes	+0,31%
Mercado monetario	-0,07%

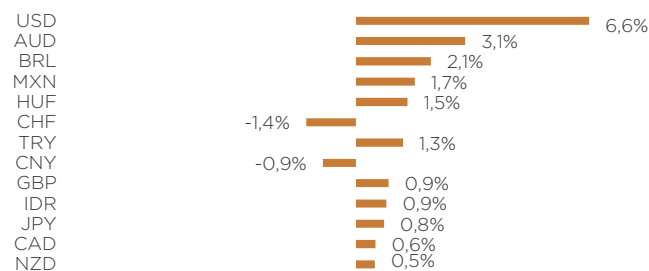
### Contribución a la volatilidad



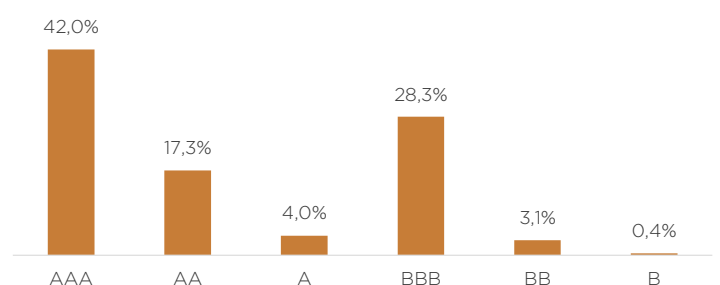
### Evolución de la volatilidad



### Exposición por divisa



### Exposición por calidad crediticia



## Comentario de gestión

El comienzo del mes estuvo marcado por la arrolladora victoria de Donald Trump en las elecciones estadounidenses, en las que se hizo con el Senado y conservó la Cámara de Representantes. El 47 presidente de Estados Unidos dispondrá así de un amplio margen de maniobra para aplicar su programa, lo que sin duda será un factor de volatilidad en los próximos meses.

En el frente económico, la economía estadounidense sigue mostrándose resistente. A pesar de un informe sobre el empleo más débil de lo esperado, debido en gran parte a las condiciones meteorológicas, los datos blandos avanzan y se confirma el crecimiento. En Europa, las perspectivas políticas siguen deteriorándose, tanto en Francia y Alemania como en los países del Este, donde las recientes elecciones han sorprendido en un contexto de tensiones exacerbadas (Georgia y Rumanía). El sueño europeo parece lejano, mientras que el crecimiento se resiste. Las elecciones anticipadas anunciadas en Alemania podrían conducir a la elevación del techo de la deuda del país y, en última instancia, a un plan de recuperación, pero esto es aún muy incierto y llevará tiempo (H2 2025 o 2026 como mínimo).

Esta divergencia se refleja también en las últimas cifras de inflación. En Estados Unidos, la inflación se estabiliza por encima del 2,5%, mientras que al otro lado del Atlántico se mantiene cerca del 2%, favorecida por la caída de los precios de las materias primas y a pesar de una inflación persistentemente elevada en los servicios.

En este contexto, para la Fed, que prosiguió su ciclo bajista en noviembre, el debate se centra en si continuar o pausar el ciclo bajista, mientras que en Europa, las palomas y los halcones discuten sobre la magnitud del próximo recorte (25 pb o 50 pb). A pesar de estas divergencias, parece seguro que los tipos de referencia no volverán a los niveles anteriores a la pandemia. El mercado ve un tipo terminal de la Fed entre el 3,5% y el 4%, y un tipo del BCE en torno al 1,75%.

La evolución de las políticas fiscales y la marcha del crecimiento en los próximos meses serán claves para entender dónde está realmente esa tasa de equilibrio. En Estados Unidos, la contracción fiscal no tiene buena pinta en un segundo mandato de Trump en el que podrían multiplicarse los créditos fiscales, y en Europa, aunque este tema esté en el centro del debate, el ejemplo francés muestra claramente la dificultad de alcanzar un acuerdo que permita reducir los déficits. Algunos países emergentes, aunque bien adentrados en un ciclo de bajadas de tipos clave, se ven obligados a tomarse un respiro, o a subirlos de nuevo (¡Brasil!) en respuesta a políticas fiscales laxas.

En este contexto, los rendimientos soberanos fluctuaron en noviembre antes de suavizarse a finales de mes. Hemos reducido la duración de la cartera a algo menos del 1% y preferimos tomar posiciones largas en los mercados que nos parecen más atractivos en términos de valoración. Así pues, iniciamos una posición de larga duración en Nueva Zelanda. En cuanto a las divisas, cerramos nuestra posición larga en la corona noruega tras su fuerte apreciación e iniciamos una posición corta en el yuan chino, que consideramos sobrevalorado ante los riesgos de una guerra comercial con Estados Unidos. Por último, mantenemos nuestra exposición a la duración mediante bonos ligados a la inflación, principalmente en Estados Unidos, y deuda de mercados emergentes en divisas fuertes. En términos de volatilidad ex ante, el fondo se mantiene por debajo del 2%.

Terminado de redactar el 10/12/2024.



Pascal  
Gilbert



François  
Collet



Fabien  
Georges

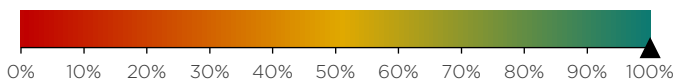


Paul  
Lentz



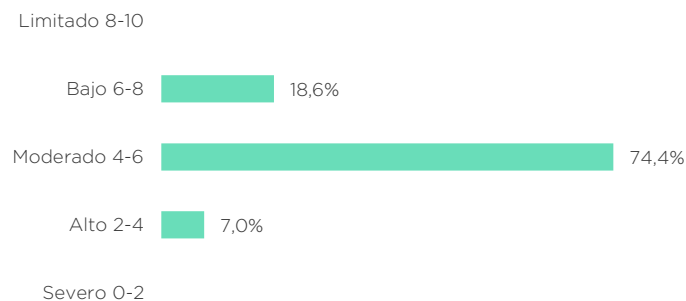
Thibault  
Chrapaty

**Tasa de cobertura ABA<sup>+</sup> (100%)**

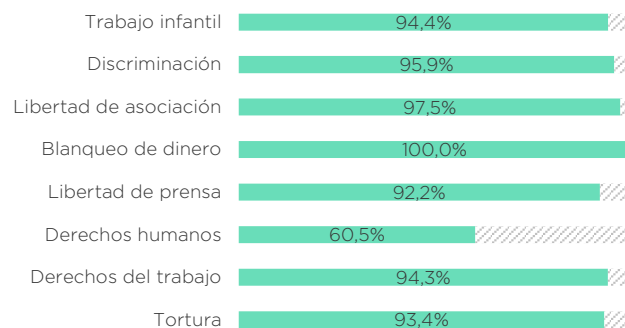


**Nota ESG promedio : 5,1/10**

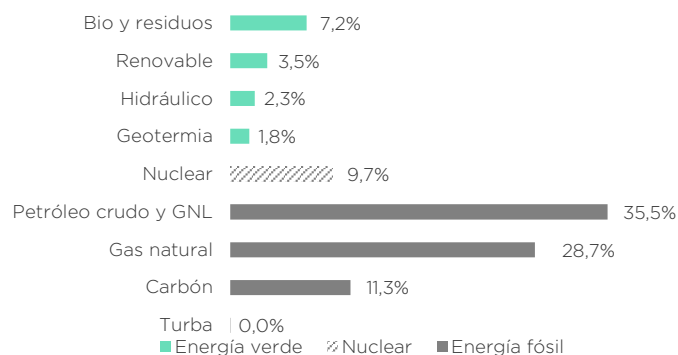
**Desglose del riesgo ESG<sup>(1)</sup>**



**Cumplimiento de las normas internacionales**



**Distribución del consumo energético**



**Intensidad de carbono**

	Importe
Intensidad de producción (tCO <sub>2</sub> /M Euros Deuda)	316,0
Intensidad de producción (tCO <sub>2</sub> /M Euros PIB)	359,5

**Compromisos de sostenibilidad**

	Peso	Países de la cartera
Acuerdo de París de la ONU (COP 21)	100%	16
Convenio de la ONU sobre biodiversidad	67,3%	15
Supresión del carbón	76,1%	10
Signatario del Acuerdo de No Proliferación Nuclear	89,5%	15

**Metodología de análisis**

Desarrollamos modelos propios basados en nuestra experiencia y convicción para añadir valor tangible en la selección de los valores de la cartera. El modelo de análisis ESG de DNCA, Above & Beyond Analysis (ABA), respeta este principio y ofrece una calificación que controla toda la construcción. La información de las empresas es la principal aportación a nuestra calificación. Las metodologías para calcular los indicadores ASG y nuestra política de compromiso e inversión responsable están disponibles en nuestro sitio web [haciendo clic aquí](#).

<sup>(1)</sup> La calificación sobre 10 integra 4 riesgos de responsabilidad: gobernanza, medioambiental, social y societal. Independientemente de su ámbito geográfico, se evalúan 15 indicadores como vida democrática, cambio climático, educación y empleo, salud, condiciones de vida, libertades y respeto a los derechos fundamentales, desigualdades...

<sup>(2)</sup> El desglose del consumo de energía se refiere al suministro global de energía para todas las actividades dentro del territorio del país, excluyendo los búnkers aéreos y marítimos internacionales. Incluye las necesidades energéticas para la transformación de la energía (incluida la generación de electricidad a partir de combustibles), las operaciones de apoyo del propio sector energético, las pérdidas por transporte y distribución, el consumo final de energía (industria, transporte, hogares, servicios, agricultura,...) y el uso de productos derivados de combustibles fósiles para fines no energéticos (por ejemplo, en la industria química). Excluye el búnker de la aviación internacional y el marítimo, pero puede incluir otros combustibles adquiridos en el país que se utilizan en otros lugares (por ejemplo, el "turismo de combustible" en el caso del transporte por carretera).

\*La tasa de cobertura mide la proporción de emisores (bonos del Estado) incluidos en el cálculo de los indicadores no financieros. Esta medida se calcula como un % de los activos netos del fondo ajustado por el efectivo, los instrumentos del mercado monetario, los derivados y cualquier vehículo fuera del ámbito de las "bonos del Estado". La tasa de cobertura de la cartera y del índice de referencia es idéntica para todos los indicadores presentados.

### Información administrativa

**Apellido :** DNCA INVEST Alpha Bonds  
**Código ISIN (Acción HI) :** LU1859213875  
**Clasificación SFDR :** Art.8  
**Fecha de creación :** 03/09/2018  
**Horizonte de inversión recomendado :**  
Mínimo 3 años  
**Divisa :** Dollar  
**Domicilio :** Luxemburgo  
**Forma jurídica :** SICAV  
**Indicador de referencia :** SOFR + 2%  
**Fijación del precio :** Diaria  
**Estructura jurídica :** DNCA Finance

**Equipo gestor :**  
Pascal GILBERT  
François COLLET  
Fabien GEORGES  
Paul LENTZ  
Thibault CHRAPATY

**Inversión mínima :** 200.000 USD  
**Comisión de suscripción :** - max  
**Frais de rachat :** -  
**Gastos de gestión :** 0,60%  
**Gastos corrientes a 31/12/2023 :** 0,70%  
**Comisión de rentabilidad :** 20% de la rentabilidad positiva previa deducción de todos los gastos respecto del índice : SOFR + 2% con High Water Mark

**Depositorio :** BNP Paribas - Luxembourg Branch

**Liquidación / Entrega :** T+2

**Hora de corte :** 12:00 Luxembourg time

### Información legal

**Esta es una comunicación publicitaria. Por favor, consulte el Folleto y el Documento de Datos Fundamentales para el Inversor del Fondo antes de tomar cualquier decisión de inversión definitiva.** Este documento es un documento promocional para uso de clientes no profesionales en el sentido de la Directiva MIFID II. Este documento es una herramienta de presentación simplificada y no constituye una oferta de suscripción ni un asesoramiento de inversión. La información presentada en este documento es confidencial y es propiedad de DNCA Finance. No puede ser distribuido a terceros sin el consentimiento previo de DNCA Finance. El tratamiento fiscal depende de la situación de cada uno, es responsabilidad del inversor y queda a su cargo. El Document d'Informations Clés y el folleto deben ser entregados al inversor, que debe leerlos antes de cualquier suscripción. Todos los documentos reglamentarios del subfondo están disponibles gratuitamente en la página web de la sociedad gestora [www.dnca-investments.com](http://www.dnca-investments.com) o previa solicitud por escrito a [dnca@dnca-investments.com](mailto:dnca@dnca-investments.com) o directamente en el domicilio social de la sociedad 19, Place Vendôme - 75001 Paris. Las inversiones en los subfondos conllevan riesgos, en particular el riesgo de pérdida de capital que conlleva la pérdida de todo o parte del importe inicialmente invertido. DNCA Finance puede recibir o pagar una comisión o retrocesión en relación con el o los subfondos presentados. DNCA Finance no será en ningún caso responsable ante ninguna persona por cualquier pérdida o daño directo, indirecto o consecuente de cualquier tipo que resulte de cualquier decisión tomada sobre la base de la información contenida en este documento. Esta información se proporciona a título informativo, de forma simplificada y puede cambiar con el tiempo o ser modificada en cualquier momento sin previo aviso.

Los resultados pasados no son un indicador fiable de los resultados futuros.

Subfondo de DNCA INVEST Sociedad de inversión de capital variable (SICAV) de derecho luxemburgués en forma de Sociedad Anónima - con domicilio en 60 Av. J.F. Kennedy - L-1855 Luxemburgo. Está autorizada por la Comisión de Vigilancia del Sector Financiero (CSSF) y sujeta a las disposiciones del capítulo 15 de la Ley de 17 de Document d'Informations Clés de 2010.

DNCA Finance es una sociedad comanditaria (Société en Commandite Simple) autorizada por la Autorité des Marchés Financiers (AMF) como sociedad gestora de carteras con el número GP00-030 y regida por el Reglamento General de la AMF, su doctrina y el Código Monetario y Financiero. DNCA Finance es también un asesor de inversiones no independiente en el sentido de la Directiva MIFID II. DNCA Finance - 19 Place Vendôme-75001 Paris - correo electrónico: [dnca@dnca-investments.com](mailto:dnca@dnca-investments.com) - tel: +33 (0)1 58 62 55 00 - página web: [www.dnca-investments.com](http://www.dnca-investments.com)

Cualquier reclamación puede dirigirse, de forma gratuita, bien a su interlocutor habitual (dentro de DNCA Finance o a un delegado de DNCA Finance), bien directamente al Responsable de Cumplimiento y Control Interno (RCCI) de DNCA Finance, escribiendo a la sede de la empresa (19 Place Vendôme, 75001 Paris, Francia). En caso de desacuerdo persistente, puede acceder a la mediación. La lista de órganos extrajudiciales de resolución de litigios y sus datos de contacto según su país y/o el del prestador de servicios de que se trate puede consultarse libremente siguiendo el enlace [https://finance.ec.europa.eu/consumer-finance-and-payments/retail-financial-services/financial-dispute-resolution-network-fin-net/members-fin-net-country\\_fr](https://finance.ec.europa.eu/consumer-finance-and-payments/retail-financial-services/financial-dispute-resolution-network-fin-net/members-fin-net-country_fr).

Un resumen de los derechos de los inversores está disponible en italiano en el siguiente enlace : <https://www.dnca-investments.com/es/informacion-reglamentaria>

Este producto promueve características medioambientales o sociales, pero no tiene como objetivo una inversión sostenible. Puede invertir parcialmente en activos que tengan un objetivo sostenible, por ejemplo, calificados como sostenibles según la clasificación de la UE.

Este producto está sujeto a los riesgos de sostenibilidad definidos en el Reglamento 2019/2088 (artículo 2, apartado 22) por un acontecimiento o con Document d'Informations Clés medioambiental, social o de gobernanza que, de producirse, podría causar un impacto negativo material real o potencial en el valor de la inversión.

Si el proceso de inversión de la cartera puede incorporar el enfoque ESG, el objetivo de inversión de la cartera no es principalmente mitigar este riesgo. La política de gestión del riesgo de sostenibilidad está disponible en el sitio web de la Sociedad Gestora.

El índice de referencia, tal como se define en el Reglamento 2019/2088 (artículo 2, apartado 22), no pretende ser coherente con las características medioambientales o sociales promovidas por el fondo.

### Glosario

**Beta.** La beta de un valor financiero es una medida de la volatilidad o sensibilidad del valor que indica la relación entre las fluctuaciones del valor del valor y las fluctuaciones del mercado. Se obtiene haciendo una regresión de la rentabilidad de este valor sobre la rentabilidad del conjunto del mercado. Al calcular la beta de una cartera, medimos su correlación con el mercado (el índice de referencia utilizado) y, por tanto, su exposición al riesgo de mercado. Cuanto menor sea el valor absoluto de la beta de la cartera, menor será su exposición a las fluctuaciones del mercado, y viceversa.

**Bloomberg liquidity score.** El Bloomberg liquidity score refleja el rango de percentil del valor y se representa con un valor relativo entre 1 y 100. Un puntaje de 100 es el más líquido, con el costo de liquidación promedio más bajo para un rango de volúmenes.

## Información adicional

Este material ha sido proporcionado con fines informativos a los proveedores de servicios de inversión y a otros Clientes Profesionales o Inversores Cualificados y, cuando lo requiera la normativa local, previapetición escrita de éstos. Este material no puede ser utilizado por inversores finales (Retail Investors). Es responsabilidad de cada proveedor de servicios de inversión garantizar que la oferta o venta de las participaciones de fondos o servicios de inversión de terceros a sus clientes cumpla con la legislación nacional pertinente.

**En España y Portugal:** este material es proporcionado por Natixis Investment Managers S.A. o su sucursal Natixis Investment Managers, Sucursal en España. Natixis Investment Managers S.A. es una sociedad de gestión luxemburguesa autorizada por la Comisión de Vigilancia del Sector Financiero (Commission de Surveillance du Secteur Financier or CSSF) y está constituida de conformidad con las leyes luxemburguesas y registrada bajo el número B 115843. Domicilio social de Natixis Investment Managers S.A.: Calle Jean Monnet, 2, L-2180 Luxemburgo, Gran Ducado de Luxemburgo. Natixis Investment Managers, Sucursal en España está autorizada y supervisada por la Comisión Nacional del Mercado de Valores (CNMV) en relación con sus actividades en España, y por la Comissão do Mercado de Valores Mobiliários (CMVM) en relación con sus actividades en Portugal. Domicilio social de Natixis Investment Managers, Sucursal en España: Serrano nº90, 6th Floor, 28006 Madrid, España.

La entidad anteriormente mencionada es una unidad de desarrollo de negocio de Natixis Investment Managers, sociedad holding de una variada línea de entidades especializadas en gestión y distribución de inversiones en todo el mundo. Las filiales de gestión de inversiones de Natixis Investment Managers llevan a cabo cualquier actividad regulada sólo en las jurisdicciones en las que tienen licencia o autorización. Los servicios y productos que gestionan no están disponibles para los inversores en todas las jurisdicciones.

Aunque Natixis Investment Managers considera que la información proporcionada en este material es fiable, incluida la de fuentes de terceros, no garantiza la exactitud, adecuación o integridad de dicha información.

El suministro de este material y/o la referencia a valores, sectores o mercados específicos dentro de este material no constituye un asesoramiento de inversión, ni una recomendación ni oferta para comprar o vender ningún valor u oferta de servicios. Los inversores deben considerar cuidadosamente los objetivos de inversión, los riesgos y los gastos de cualquier inversión antes de invertir. Los análisis, opiniones y algunos de los temas y procesos de inversión a los que se hace referencia en este documento representan las opiniones de los administradores de la cartera a la fecha indicada. Éstas, así como las tenencias de la cartera y las características mostradas, están sujetas a cambios. No se puede asegurar que la evolución ocurra como se ha previsto en este material.

Este material no puede ser distribuido, publicado o reproducido, en su totalidad o en parte.

Todos los importes están expresados en USD, salvo que se indique contrario.