

Par **investissement durable**, on entend un investissement dans une activité économique qui contribue à un objectif environnemental ou social, pour autant qu'il ne cause de préjudice important à aucun de ces objectifs et que les sociétés bénéficiaires des investissements appliquent des pratiques de bonne gouvernance.

La **taxonomie de l'UE** est un système de classification institué par le règlement (UE) 2020/852, qui dresse une liste d'**activités économiques durables sur le plan environnemental**. Ce règlement n'inclut pas de liste d'activités économiques durables sur le plan social. Les investissements durables ayant un objectif environnemental ne sont pas nécessairement alignés sur la taxonomie.

Informations précontractuelles pour les produits financiers visés à l'article 8, paragraphes 1, 2 et 2a du Règlement (UE) 2019/2088 et à l'article 6, premier alinéa, du Règlement (UE) 2020/852

Nom du produit : DNCA INVEST – SRI EUROPE GROWTH

Identifiant de l'entité légale : 213800UJS8YOK6AH9644

Caractéristiques environnementales et/ou sociales

Ce produit financier a-t-il un objectif d'investissement durable ?

Oui
 Non

<input type="checkbox"/> Il réalisera un minimum d' investissement durables ayant un objectif environnemental : ____% <input type="checkbox"/> dans des activités qui sont considérées comme durables sur le plan environnemental au titre de la taxonomie de l'UE <input type="checkbox"/> dans des activités économiques qui ne sont pas considérées comme durables sur le plan environnemental au titre de la taxonomie de l'UE <input type="checkbox"/> Il réalisera un minimum d' investissements durables ayant un objectif social : ____%	<input checked="" type="checkbox"/> Il promeut des caractéristiques environnementales et sociales (E/S) et, bien qu'il n'ait pas pour objectif l'investissement durable, il contiendra une proportion minimale de 20% d'investissements durables <input type="checkbox"/> ayant un objectif environnemental dans des activités économiques qui sont considérées comme durables sur le plan environnemental au titre de la taxonomie de l'UE <input checked="" type="checkbox"/> ayant un objectif environnemental dans des activités économiques qui ne sont pas considérées comme durables sur le plan environnemental au titre de la taxonomie de l'UE <input checked="" type="checkbox"/> ayant un objectif social <input type="checkbox"/> Il promeut des caractéristiques E/S, mais ne réalisera pas d'investissements durables
---	--



Quelles caractéristiques environnementales et/ou sociales sont promues par ce produit financier ?

Le Compartiment promeut des caractéristiques de gouvernance, environnementale, sociale et sociétale.

L'équipe de gestion du Compartiment s'appuie sur un outil propriétaire intégrant les informations sur l'environnement, le social et la gouvernance : ABA (*Above and Beyond Analysis*).

- Dans le cadre de la promotion de ces caractéristiques, le Compartiment prendra notamment en compte les questions ESG suivantes :
- Environnement : émission de gaz à effet de serre, pollution atmosphérique, pollution hydrique, consommation d'eau, exploitation des terres, etc.
 - Social : rémunération excessive des dirigeants, inégalité des sexes, problème de santé et de sécurité, travail des enfants, etc.

Les **indicateurs de durabilité** évaluent la mesure dans laquelle les caractéristiques environnementales ou sociales promues par le produit financier.

- Gouvernance : surveillance de la corruption et des pots-de-vin, de l'évasion fiscale, etc.
- Notation globale de la qualité ESG.

Dans ce cadre, le processus d'investissement fondé sur le *stock picking* tient compte d'une notation interne de la Responsabilité d'entreprise basée sur une analyse extra-financière via l'outil propriétaire développé par la société de gestion (ABA), avec une approche « *best in universe* ». Il peut y avoir un biais sectoriel.

Le Compartiment n'a pas recours à un indicateur de référence dans le but d'atteindre les caractéristiques ESG qu'il promeut

● **Quels sont les indicateurs de durabilité utilisés pour mesurer la réalisation de chacune des caractéristiques environnementales ou sociales promues par le produit financier ?**

Les indicateurs de durabilité utilisés par le Compartiment sont :

- La notation Responsabilité d'Entreprise issue de l'outil propriétaire ABA (Above and Beyond Analysis) : le principal indicateur de durabilité utilisé par le Compartiment est la notation ABA (cf. stratégie d'investissement) de la Responsabilité d'Entreprise, divisée en quatre piliers : la responsabilité actionnariale, la responsabilité environnementale, la responsabilité sociétale et la responsabilité sociale.
- La notation de la transition vers une économie durable : la société de gestion complète son analyse par une évaluation de l'exposition des entreprises à la transition vers une économie durable. Cette notation est basée sur cinq piliers : la transition démographique, la transition dans la santé, la transition économique, la transition des modes de vie et transition écologique.
- Exposition aux Objectifs de Développement Durable (ODD) de l'ONU : la société de gestion évalue pour chaque société la part des revenus liée à l'un des 17 objectifs de Développement Durable de l'ONU.
- Données « carbone » : empreinte carbone (tonne de CO₂/M\$ investi) du portefeuille du Compartiment,
- Intensité carbone : (t CO₂/m\$ de revenus) du portefeuille du Compartiment.

● **Quels sont les objectifs des investissements durables que le produit financier entend partiellement réaliser et comment l'investissement durable contribue-t-il à ces objectifs ?**

Les objectifs des investissements durables du Compartiment sont les contributions des émetteurs en portefeuille aux Objectifs de Développement Durable (ODD) des Nations Unies. Les conditions d'éligibilité sur ce point sont les suivantes avec une approche dite « *pass-fail* » (conditions remplies ou non):

- Minimum 5% du chiffre d'affaires contribuant aux ODD et à une activité durable, selon la classification interne durable des activités de transitions durables (transition démographique et/ou transition dans la santé et/ou transition économique et/ou transition des modes de vie et/ou transition écologique).
- Notation minimale de la Responsabilité d'Entreprise de 2 sur 10 (tenant compte des controverses et des principales incidences négatives (PAI) combiné à la politique d'exclusion, intégrant du principe consistant à ne pas causer de préjudice important sur tout objectif environnemental ou social (voir ci-après),
- La notation minimum de 2 sur 10 sur la gouvernance (pratiques de la gouvernance d'entreprise).

La notation minimum de 2 sur 10 (Responsabilité d'Entreprise issue de l'outil propriétaire ABA) est en donc cohérente avec l'objectif de ne pas causer de préjudice important aux objectifs sociaux et environnementaux.

Dans quelle mesure les investissements durables que le produit financier entend partiellement réaliser ne causent-ils pas de préjudice important à un objectif d'investissement durable sur le plan environnemental ou social ?

Les incidences négatives de l'activité des émetteurs sur les objectifs environnementaux et sociaux sont directement intégrées à la notation de la Responsabilité d'Entreprise dans l'outil ABA (intégrant les principales incidences négatives du tableau 1 de l'annexe 1 des RTS SFDR et pouvant entraîner une dégradation de la notation ABA en dessous du minimum).

Dans ce contexte, la société de gestion a mis en place une politique d'exclusion :

- Charbon thermique et hydrocarbures non conventionnels : la Société de Gestion va graduellement exclure les sociétés ayant une activité en lien avec le charbon thermique et les hydrocarbures non conventionnels (voir tableau ci-après),
- Armements controversés : les émetteurs sont exclus de tous les OPC gérés par la Société de Gestion
- Non-respect du pacte mondial des Nations Unies : émetteurs en anomalies sévères avec les principes du pacte mondiale des Nations Unies et intégrés dans la liste des « *worst offenders* » tenue par la société de gestion et exclus de tous les portefeuilles de la société de gestion.



Comment les indicateurs concernant les incidences négatives ont-ils été pris en considération ?

Les principales incidences négatives (PAI) font partie des indicateurs de performance collectés dans le cadre de l'analyse. Un niveau élevé d'incidences négatives impacte défavorablement la note ABA utilisé dans le processus d'investissement. Une notation minimum de 2 sur 10 est cohérente avec l'approche de ne pas causer de préjudice important aux objectifs sociaux et environnementaux.

Dans quelle mesure les investissements durables sont-ils conformes aux principes directeurs de l'OCDE à l'intention des entreprises multinationales et aux principes directeurs des Nations Unies relatifs aux entreprises et aux droits de l'homme ? Description détaillée :

Les émetteurs ne respectant pas les principes du Pacte Mondial des Nations sont défavorablement notés pour la Responsabilité d'Entreprise dans l'outil ABA.

Les émetteurs avec des controverses ou en anomalies sévères avec les principes du Pacte Mondial (exemple : droits de l'homme, lutte contre la corruption, etc.) sont exclus du portefeuille via la liste « *Worst Offenders* » après analyse interne.

L'approche interne déclinée ci-dessous permet à la société de gestion de définir une liste d'entreprises identifiées en infraction des normes OCDE et Droits Humains et qualifiées en « infraction sévère » par le comité éthique. Dès lors ces entreprises sont intégrées dans une liste d'exclusion « *Worst Offender* », interdites à l'investissement.

Pour réaliser l'analyse, la Société de gestion utilise les données de fournisseurs de données externes pour :

- 1) Extraire les sociétés avec des alertes « *Norms based* »,
- 2) Filtrer les sociétés non pertinentes,
- 3) Analyser qualitativement les infractions un sein du comité Ethique,
- 4) Inclure les sociétés qualifiées en « infraction sévère » dans la liste « *Worst Offender* ».

La taxonomie de l'UE établit un principe consistant à « ne pas causer de préjudice important » en vertu duquel les investissements alignés sur la taxonomie ne devraient pas causer de préjudice important aux objectifs de la taxonomie de l'UE et qui s'accompagne de critères spécifiques de l'UE.



Ce produit financier prend-il en considération les principales incidences négatives sur les facteurs de durabilité ?

Oui, _____

Pour les émetteurs privés, le Compartiment tient compte des principales incidences négatives sur les facteurs de durabilité :

- Les principales incidences négatives font partie de la notation Responsabilité d'Entreprise (cf. ci-après),
- La Société de gestion a mise en place une politique de de gestion des incidences négatives en matière de durabilité mesurant les principales incidences négatives. La politique vise d'abord à monitorer et réduire les contributions au changement climatique (émissions de CO2, intensité de CO2, températures implicites), dans le contexte des objectifs de « Trajectoire Climat ».

Des informations complémentaires peuvent être obtenues dans le rapport annuel du Compartiment.

Non

Quelle stratégie d'investissement ce produit financier suit-il ?

Le processus d'investissement est basé sur les trois étapes suivantes :

- une sélection de titres au sein de l'univers d'investissement combinant une approche financière (quantitative et micro-économique) et extra-financière (qualitative) :
 - La sélection d'émetteurs selon l'analyse financière décrite dans le Prospectus,
 - L'exclusion des émetteurs avec un profil de risque élevé en termes de Responsabilité

d'Entreprise (note inférieure à 2/10 dans le modèle propriétaire ESG) ou exposées à des controverses majeures. Ce filtre extra-financier implique d'exclure 20% au moins des émetteurs de l'univers sur la base de cette approche extra-financière.

- La structuration du portefeuille avec une approche macro-économique,
- La construction du portefeuille en tenant compte des contraintes réglementaires et du processus d'investissement afin d'établir la sélection finale.

La notation ABA : outil propriétaire d'analyse et de notation de la Responsabilité d'Entreprise

L'analyse de la Responsabilité d'Entreprise permet d'anticiper les risques des entreprises notamment dans leurs interactions avec leurs parties prenantes : salariés, fournisseurs, clients, communautés locales, actionnaires... et ce, quel que soit leur secteur d'activité.

L'analyse ABA de la responsabilité d'entreprise se décompose en 4 piliers :

- Responsabilité actionnariale (conseil d'administration et direction générale, pratiques comptables et risques financiers, etc.),
- responsabilité environnementale (empreinte environnementale de la chaîne de production et du cycle de vie des produits ou approvisionnement responsable, consommation d'énergie et d'eau, émissions de CO2 de l'entreprise et gestion des déchets, etc.),
- responsabilité sociale, éthique et conditions de travail de la chaîne de production, traitement des employés (sécurité, bien-être, diversité, représentation des employés, salaires, qualité des produits ou services vendus, etc.) et
- responsabilité sociétale (qualité, sécurité et traçabilité des produits, respect des communautés locales et des droits de l'homme, etc).

Chaque pilier est noté indépendamment par la Société de Gestion et pondéré en fonction de son importance par rapport à la société cible. Chaque pilier est décliné en un ensemble de critères, sélectionnés en fonction de la matérialité (corrélation avec la performance économique de l'entreprise), qui sont au nombre de 25 environ au total (tels que listés dans le tableau ci-dessous). Ces critères peuvent être la qualité de l'évaluation du conseil d'administration, la rémunération du PDG, l'impact sur la biodiversité, la politique climatique et l'efficacité énergétique, etc

Axe Responsabilité	Critères	Indicateurs
Responsabilité Actionnariale	Respect des actionnaires minoritaires	Structure du contrôle Existence de pilule anti-OPA, limitation des votes
	Qualité du management	Taille et composition du comex Rotation des dirigeants, existence de contrepouvoir Qualité de la stratégie
	Indépendance du Conseil et des comités	Taux d'indépendance du Conseil et des comités Séparation des pouvoirs CEO/Président Composition et taille du Conseil, jetons de présence
	Rémunération du CEO	Transparence de la rémunération Cohérence du variable avec les objectifs et résultats Pertinence des critères du bonus, conflit en AG
	Risques comptables	Historique des litiges comptables (10 ans) Changement de méthodes/reporting comptable Indépendance des CAC
	Qualité de la communication financière	Confiance dans les guidances et transparence Historique des "profit warning" Accessibilité du management
	Responsabilité Environnementale	Management environnemental
Politique climat et efficacité énergétique		Mise en place d'une politique d'efficacité énergétique

Axe Responsabilité	Critères	Indicateurs
Responsabilité sociale	Régulation et Certification	Reporting précis et objectifs chiffrés
		Certification des process
		Intégration des régulations liées au secteur
	Impact biodiversité et externalités	Historiques d'accidents industriels
		Gestion des contributions positives sur la biodiversité et reporting
		Intégration des enjeux en amont des projets
	Culture d'entreprise et gestion RH	Historique de pollution ou nuisances
		Position des RH dans la hiérarchie de l'entreprise
		Leadership and typologie de culture
	Santé et Sécurité	Modèle de croissance et gestion des restructurations
		Mise en place des comités et procédures CHSCT
		Historique d'accidents du travail, niveau de reporting
	Climat social et conditions de travail	Transparence et périmètre des indicateurs
Qualité du dialogue social, jours de grèves, absentéisme		
Historiques de conflits sociaux		
Formation et gestion des carrières	Qualité des conditions de travail et respect des lois	
	Plan de formation et pyramide des âges	
	Enjeux de transition spécifique sur le secteur	
Promotion de la diversité	Ancienneté des salariées et politique d'évolution interne	
	Part de femmes parmi les employés	
	Part de femmes parmi les équipes managériales	
Attractivité et recrutement	Programme d'attraction des talents	
	Attractivité du secteur de l'entreprise (Glassdoor rating, average salary/FTE)	
	Programme d'attraction des talents	
Responsabilité sociétale	Qualité, sécurité et traçabilité produits	Capacité à recruter des compétences clés
		Processus de contrôle qualité produits
		Historique de défaut de qualité
	Capacité d'innovation	Enjeux de sécurité du consommateur
		Gestion interne ou externe de la R&D
		Flexibilité des prix et pouvoir de la marque
	Gestion de la chaîne d'approvisionnement	Renouvellement produit et risque secteur & forte rupture
		Contrôle de la chaîne d'approvisionnement et modèle (intégré ou forte externalisation)
		Historique de défaut de la chaîne d'approvisionnement
	Satisfaction client et gain de part de marché	Politique de suivi de la satisfaction client
		Evolution PDM
		Qualité du réseau de distribution en B to B
	Respect des communautés locales et droits humains	Historique des plaintes clients
Respect des droits de l'homme, facilité du droit à opérer		
Intégration des communautés locales		
Cybersécurité et protection des données personnelles	Historique des conflits locaux	
	Utilisation des données personnelles comme business model	
	Protection des données sensibles et respect de la vie privée	
Corruption et éthique des affaires	Mécanismes de protection contre les cyberattaques	
	Gouvernance et process de prévention de la corruption	
	Opérations des pays à risque	
Cohérence fiscale	Historique pratique de corruption ou non éthique	
	Alignement du taux d'imposition avec la présence économique locale	
	Présence dans les paradis fiscaux	
		Evolution des taux d'imposition sur 10 ans.

De plus, le suivi du niveau de controverse est pris en compte directement dans l'appréciation de la Responsabilité d'Entreprise et peut affecter la notation.

Cette analyse interne, combinée à une recherche qualitative et quantitative, conduit à une notation sur 10.

Les activités alignées sur la taxonomie sont exprimées en pourcentage :

- **Du chiffre d'affaires** pour refléter la part des revenus provenant des activités vertes des

Les pratiques de **bonne gouvernance** concernent des structures de gestion saines, les relations avec le personnel, la rémunération du personnel et le respect des obligations fiscales.

α exploitation (ΟΡΕΧ) pour refléter les activités opérationnelles vertes des sociétés.

Quels sont les éléments contraignants de la stratégie d'investissement utilisés pour sélectionner les investissements afin d'atteindre chacune des caractéristiques environnementales ou sociales promues par ce produit financier ?

D'une part, le Compartiment met en place une stratégie au travers de deux axes contraignants : les exclusions appliquées à l'ensemble de la société de gestion et les exclusions spécifiques liées à la stratégie.

1. Exclusions appliquées à l'ensemble de la Société de Gestion :

- Exclusions basées sur les violations du Pacte Mondial des Nations Unies : après analyse et décision de la Société de Gestion, les sociétés intègrent la liste des « *worst offenders* » et sont exclues de tous les portefeuilles gérés,
- Exclusions liées aux engagements de désinvestissement de la Société de gestion des secteurs d'activité des hydrocarbures non conventionnels et du charbon thermique. Ces entreprises sont graduellement exclues des portefeuilles selon le tableau ci-dessous :

Activités	Dès Mars 2022	Sociétés ayant leur siège social en Union Européenne ou OCDE		Sociétés ayant leur siège social hors OCDE	
		Exclusion dès décembre 2027	Exclusion dès décembre 2030	Exclusion dès décembre 2030	Exclusion dès décembre 2040
Production de charbon thermique	A partie de 10% du chiffre d'affaires	A partir de 5% du chiffre d'affaires	Sortie définitive (0% de chiffre d'affaires)	A partir de 5% du chiffre d'affaires	Sortie définitive (0% de chiffre d'affaires)
Génération d'électricité à base de charbon	A partie de 10% du chiffre d'affaires	A partir de 5% du chiffre d'affaires	Sortie définitive (0% de chiffre d'affaires)	A partir de 5% du chiffre d'affaires	Sortie définitive (0% de chiffre d'affaires)

Activités		Exclusion dès décembre 2030	Exclusion dès décembre 2040	Exclusion dès décembre 2030	Exclusion dès décembre 2040
Production d'hydrocarbures non conventionnels	A partie de 10% du chiffre d'affaires	A partir de 5% du chiffre d'affaires	Sortie définitive (0% de chiffre d'affaires)	A partir de 5% du chiffre d'affaires	Sortie définitive (0% de chiffre d'affaires)

2. Exclusions spécifiques liées à la stratégie du Compartiment concernent :

- L'exclusion des émetteurs ayant un haut profil de risque en termes de Responsabilité d'Entreprise (notation inférieure à 2 sur 10),
- Les exclusions sectorielles telles que définie dans la politique d'exclusion émise par la Société de gestion.

Les exclusions appliquées qui sont détaillées dans la « Politique d'Exclusion » et la « Politique d'Investissement Responsable » de la Société de Gestion sont contraignantes. De plus amples détails à ce sujet sont disponibles sur le site internet de la société de gestion (<https://www.dnca-investments.com/lu/areas-of-expertise/sri>). Le détail de la politique d'exclusion du compartiment est également disponible sur simple demande auprès de la Société de Gestion.

Par ailleurs une politique stricte d'exclusion des armes controversées et d'exclusion sectorielle est mise en place et est disponible sur le site internet de la Société de Gestion (<https://www.dnca-investments.com/lu/areas-of-expertise/sri>).

D'autre part, le Compartiment est également tenu de respecter la proportion minimale de 20 % d'investissements durables déterminée conformément aux critères décrits à la section « Quels sont les objectifs des investissements durables que le produit financier entend partiellement réaliser et comment ces investissements contribuent-ils à ces objectifs ? »

- **Quel est le taux minimal d'engagement pour réduire la portée des investissements envisagés avant l'application de cette stratégie d'investissement ?**

Le Compartiment applique une réduction minimum de son univers d'investissement de 20%.

- **Quelle est la politique suivie pour évaluer les pratiques de bonne gouvernance des sociétés bénéficiaires des investissements ?**

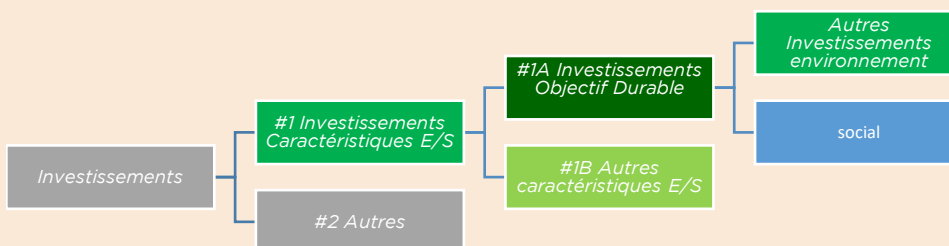
La gouvernance est l'un des axes d'évaluation de la Responsabilité d'Entreprise : la Responsabilité actionnariale. Elle fait l'objet d'une notation sur 10 basée sur 6 critères : la qualité du management, la qualité des conseils d'administration et comités, la rémunération du président, la qualité de la communication financière (alignement du taux d'imposition avec la présence économique locale, présence dans des paradis fiscaux, évolution des taux d'imposition sur 10 ans), les risques comptables et le respect des actionnaires minoritaires. Environ 30 indicateurs de performance permettent d'évaluer les pratiques liées à la gouvernance avec ces 6 critères. De plus, les controverses liées aux bonnes pratiques de gouvernance viennent impacter la note globale.



Quelle est l'allocation des actifs prévue pour ce produit financier ?

Le Compartiment investit au minimum 80% de son actif net dans des actifs ayant des caractéristiques environnementales et sociales. 20% au moins de ces investissements sont considérés comme des investissements durables. La portion restante des investissements (#2 Autres) correspondant à des instruments financiers dérivés, des dépôts, liquidités, fonds monétaires et instruments du marché monétaire est utilisée à des fins de couverture et/ou d'exposition et/ou de gestion efficace du portefeuille ainsi que pour gérer la liquidité du Compartiment et réduire l'exposition à certains risques.

L'allocation des actifs décrit la part des investissements dans des actifs spécifiques.



#1 Alignés sur les caractéristiques E/S inclut les investissements du produit financier utilisés pour atteindre les caractéristiques environnementales ou sociales promues par le produit financier.

#2 Autres: Comprend les investissements restants du produit financier qui ne sont ni alignés sur les caractéristiques environnementales ou sociales, ni qualifiés d'investissements durables.

La catégorie **#1 Alignés sur les caractéristiques E/S** couvre :

- la sous-catégorie **#1A investissement durable** couvre les investissements durables ayant des objectifs environnementaux ou sociaux
- la sous-catégorie **#1B Autres caractéristiques E/S** couvre les investissements alignés avec des caractéristiques environnementales ou sociales qui ne sont pas qualifiés d'investissement durable.

● Comment l'utilisation de produits dérivés atteint-elle les caractéristiques environnementales ou sociales promues par le produit financier ?

Le Compartiment n'investit pas dans des dérivés visant à atteindre les caractéristiques environnementales et sociales promues par Compartiment.

Pour être conforme à la taxonomie de l'UE, les critères applicables au **gaz fossile** comprennent des limitations des émissions et le passage à l'électricité d'origine renouvelable ou à des carburants à faible teneur en carbone d'ici à la fin 2035. En ce qui concerne **l'énergie nucléaire**, les critères comprennent des règles complètes en matière de sûreté nucléaire et de gestion des déchets. **Les activités habilitantes** permettent directement à d'autres activités de contribuer de manière substantielle à la réalisation d'un objectif environnemental.

Les activités transitoires sont des activités pour lesquelles il n'existe pas encore de solutions de remplacement sobres en carbone et, entre autres, dont les niveaux d'émission de gaz à effet de serre correspondent aux meilleures performances réalisables.



Dans quelle proportion minimale les investissements durables ayant un objectif environnemental sont-ils alignés sur la taxonomie de l'UE ?

Non applicable

- **Le produit financier investit-il dans des activités liées au gaz fossile et/ou à l'énergie nucléaire qui sont conformes à la taxonomie de l'UE¹ ?**

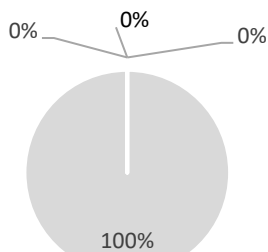
Oui :

Dans le gaz fossile Dans l'énergie nucléaire

Non

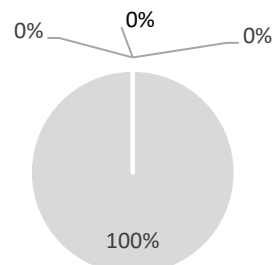
Les deux graphiques ci-dessous font apparaître en vert le pourcentage minimal d'investissements alignés sur la taxonomie de l'UE. Etant donné qu'il n'existe pas de méthodologie appropriée pour déterminer l'alignement des obligations souveraines* sur la taxonomie, le premier graphique montre l'alignement sur la taxonomie par rapport à tous les investissements du produit financier, y compris les obligations souveraines, tandis que le deuxième graphique représente l'alignement sur la taxonomie uniquement par rapport aux investissements du produit financier autres que les obligations souveraines.

1. Alignement des investissements sur la taxonomie, dont obligations souveraines *



- Alignés sur la taxonomie: gaz fossile
- Alignés sur la taxonomie: nucléaire
- alignés sur la taxonomie (hors gaz et nucléaire)
- Non alignés sur la taxonomie

2. Alignement des investissements sur la taxonomie, hors obligations souveraines *



- Alignés sur la taxonomie: gaz fossile
- Alignés sur la taxonomie: nucléaire
- alignés sur la taxonomie (hors gaz et nucléaire)
- Non alignés sur la taxonomie

* Aux fins de ces graphiques, les « obligations souveraines » comprennent toutes les expositions souveraines.

- **Quelle est la proportion minimale d'investissements dans des activités transitoires et habilitantes ?**

0%.

¹ Les activités liées au gaz fossile et/ou au nucléaire ne seront conformes à la taxonomie de l'UE que si elles contribuent à limiter le changement climatique (« atténuation du changement climatique ») et ne causent de préjudice important à aucun objectif de la taxonomie de l'UE – voir la note explicative dans la marge de gauche. L'ensemble des critères applicables aux activités économiques dans les secteurs du gaz fossile et de l'énergie nucléaire qui sont conformes à la taxonomie de l'UE sont définis dans le règlement délégué (UE) 2022/1214 de la Commission.



Quelle est la part minimale d'investissements durables ayant un objectif environnementale qui ne sont pas alignés sur la taxonomie de l'UE ?

Le Compartiment investira au moins 1 % de son actif net dans des investissements durables ayant un objectif environnemental mais qui ne sont pas alignés sur le règlement de l'UE sur la taxonomie. Toutefois, la part minimale agrégée d'investissements durables dans le cadre d'objectifs environnementaux et sociaux représente 20 % de son actif net



Quelle est la part minimale d'investissements durables sur le plan social ?

Le Compartiment investira au moins 1 % de son actif net dans des obligations socialement durables. Toutefois, la part minimale agrégée d'investissements durables dans le cadre d'objectifs environnementaux et sociaux représente 20 % de son actif net.



Quels investissements sont inclus dans la catégorie « #2 Autres », quelle est leur finalité et existe-t-il des garanties environnementales ou sociales minimales ?

Le Compartiment peut investir dans des dérivés, dépôts, liquidités et fonds monétaires. Ces instruments sont inclus dans la catégorie « #2 Autres » n'ont pas pour finalité d'apporter des garanties environnementales ou sociales minimales. Ces instruments peuvent être utilisés par la société de gestion pour gérer la liquidité et accroître l'exposition du portefeuille ou pour réduire tout risque spécifique (exemple : le risque de change).

Il n'y a pas de garanties environnementales ou sociales minimales en liens avec ces catégories d'actifs.



Un indice spécifique a-t-il été désigné comme indice de référence pour déterminer si ce produit financier est aligné sur les caractéristiques environnementales et/ou sociales qu'il promeut ?

L'indicateur de référence du Compartiment n'a pas vocation à être aligné avec les caractéristiques environnementales et/ou sociales promues par le Compartiment.

Les indices de référence sont des indices permettant de mesurer si le produit financier atteint les caractéristiques environnementales ou sociales qu'il promeut.

- **Comment l'indice de référence est-il en permanence aligné sur chacune des caractéristiques environnementales ou sociales promues par le produit financier ?**

Non applicable.

- **Comment l'alignement de la stratégie d'investissement sur la méthodologie de l'indice est-il garanti en permanence ?**

Non applicable.

- **En quoi l'indice diffère-t-il d'un indice de marché large pertinent ?**

Non applicable.

- **Où trouver la méthode utilisée pour le calcul de l'indice désigné ?**

Non applicable.



Où puis-je trouver en ligne davantage d'informations spécifique au produit ?

De plus amples informations sur le produit sont accessibles sur le site internet : <https://www.dnca-investments.com/lu/funds/dnca-invest-sri-europe-growth/units/b-lu0870553459> en cliquant dans la section « Documents » et en accédant aux informaions ESG sur la sous-section « DocumentsISR »